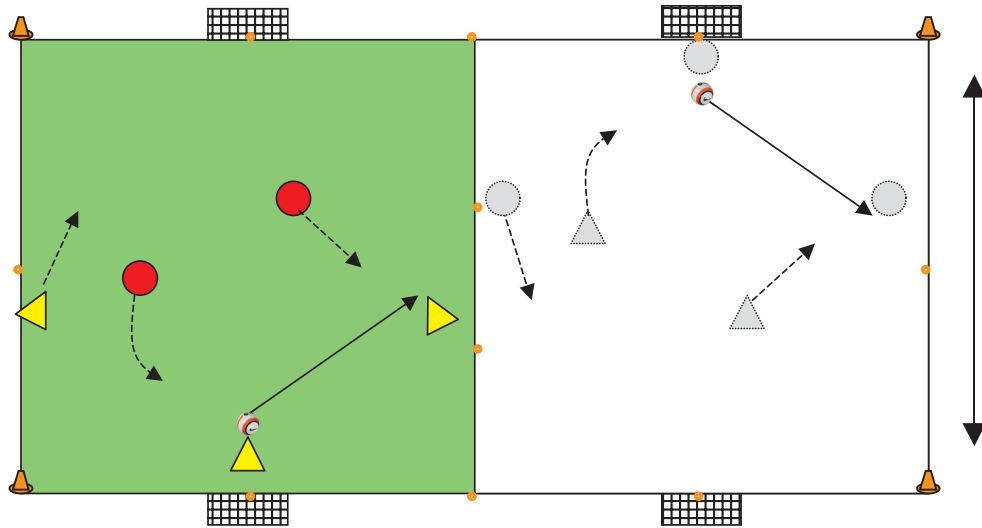


## 3 tegen 2 met 2 doeltjes

**Regels:**

- het drietal start met de bal bij het eigen doel
- beide teams kunnen scoren op een klein doeltje
- Is de bal uit is indribbelen (tweetal) of inpassen (drietal)
- bij een achterbal / hoekschop / doelpunt starten door het drietal
- organisatie 2x uitzetten en na 3-4 minuten wisselen

**Organisatie:**

- afmeting: afhankelijk van leeftijd en vaardigheid
- lengte: 20 meter
  - breedte: 20 meter

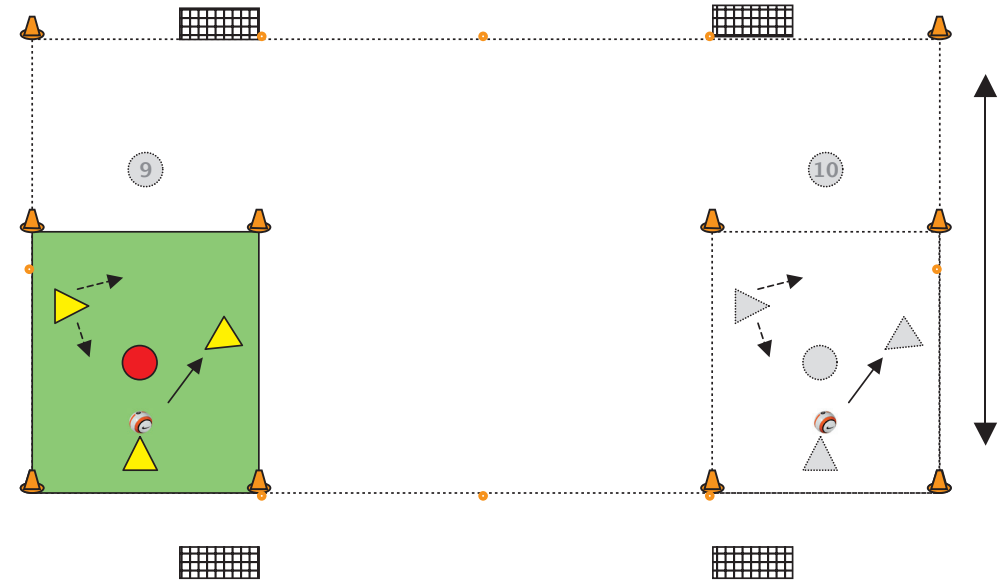
**Aantal spelers:**

- 10 spelers (organisatie 2x uitzetten)

**Materiaal:**

- 8 ballen
- 4 pionnen
- 4 doeltjes (3 bij 1 meter)
- 10 hesjes (5 om 5)

## 3 tegen 1 positieospel

**Regels:**

- als het drietal de bal 10x heeft rondgespeeld heeft het 1 punt
- als de verdediger de bal verovert en de bal onder controle hebben (bal onder de voet) of als het drietal de bal uitschiet krijgen ze 1 punt
- bij 3 punten voor de verdediger komt er een andere verdediger

**Organisatie:**

- afmeting: afhankelijk van leeftijd en vaardigheid
- lengte: 10-12 meter
  - breedte: 7-10 meter
- speel deze vorm altijd in een rechthoek

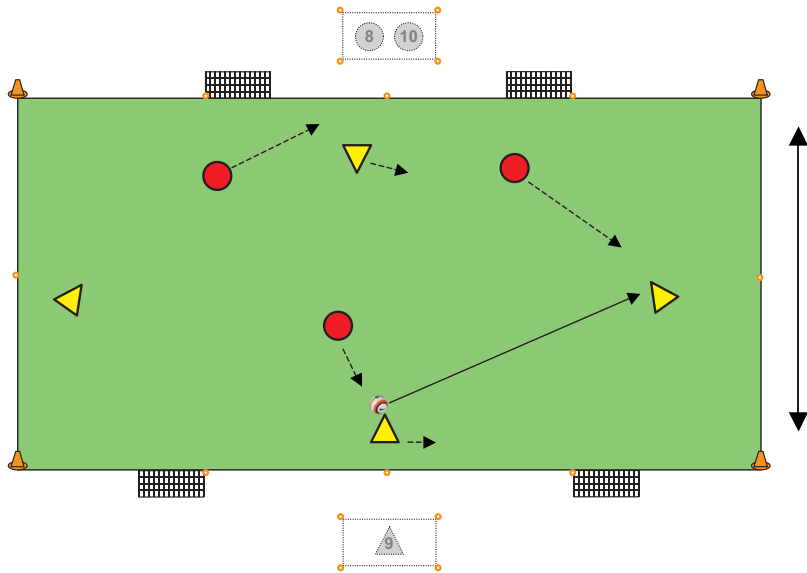
**Aantal spelers:**

- 8-10 spelers (organisatie 2x uitzetten)

**Materiaal:**

- 8 ballen
- 4 pionnen
- 1 hesje (alleen de verdediger)

## 4 tegen 3 met 4 doeltjes



- Regels:**
- beide teams kunnen scoren op twee kleine doeltjes
  - als de bal uit is indribbelen of inpassen voor het drietal en inpassen voor het viertal
  - bij een achterbal of hoekschop in het midden tussen de twee doeltjes van het viertal starten starten
  - na verloop van tijd wisselen team A en team B van rol

- Organisatie:**
- afmeting: afhankelijk van leeftijd en vaardigheid
  - lengte: 20 meter
  - breedte: 40 meter
  - (afstand doeltjes drietal vanaf zijlijn 7 meter, viertal vanaf zijlijn 3 meter)

- Aantal spelers:**
- 7-10 spelers
  - 8-10 spelers (1 speler wisselt in bij beide teams na elk doelpunt, achterbal of hoekschop)

- Materiaal:**
- 8 ballen
  - 4 pionnen
  - 8 hesjes (4 om 4)
  - 4 doeltjes (3 bij 1 meter)
  - 14 hoedjes

## Inhoud - Bedoeling van deze vorm

- Karakteristiek:**
- Aanvallen**
    - door snelle wisselingen speelveldgedeelte kunnen scoringskansen worden gecreëerd
  - Verdedigen**
    - positioneel zeer goed verdedigen
    - tegenpartij dwingen tot breedtespel
    - bal afpakken
- Eisen aan het spel:**
- Aanvallen**
    - juiste balsnelheid
    - direct spel en/of aannemen-spelen
    - goede veldbezetting
    - juiste moment van aanbieden herkennen
  - Verdedigen**
    - goede organisatie (veldbezetting)
    - juiste moment herkennen om aanval op de bal te doen
    - actief verdedigen (opbouw tegenpartij storen)

## Methodiek - Moeilijker/Makkelijker

- Aanvallen moeilijker maken / verdedigen makkelijker maken**
- doeltjes drietal dichterbij elkaar plaatsen
  - veld smaller maken

- Aanvallen makkelijker maken / verdedigen moeilijker maken**
- doeltjes drietal verder uit elkaar plaatsen
  - veld langer maken
  - oefenvorm 1.2

## Aanwijzingen aanvallen

### Passen

*bal verplaatsen naar een medespeler*

- binnenkant voet
- buitenkant voet
- wreef
- kaatsen
- 'punt'
- 'hakje'

- kijk om je heen voor je de bal krijgt, probeer vooruit te kijken en zoek naar momenten om diep te spelen
- houd de bal bij je als er geen tegenstander in de buurt is en je niet diep kunt spelen op een vrijstaande medespeler
- speel de bal niet te zacht, te hard, te hoog of met een stuit
- speel simpel, speel met de binnenkant van de voet
- speel de bal op een vrijsprintende speler niet te hard
- speel de bal op het goede been en niet aan de kant van de dekkende tegenstander
- speel de bal als het kan in de loop mee (1-1,5 meter voor de speler)
- wanneer de tegenstander in staat is om direct druk te zetten de bal direct doorpassen / kaatsen
- zorg voor afwisseling in kort en lang spel

### Aannemen

*controleren en verwerken van de bal*

- binnenkant voet
- wreef
- buitenkant voet
- bovenbeen
- (borst)

*wegdraaien en van richting veranderen*

- binnenkant voet
- buitenkant voet
- onder de voetzool

- zorg er voor dat je tijdens het aannemen en verwerken van de bal de snelheid uit de bal haalt
- laat de bal niet te ver van je voet stuiten
- neem de bal zo aan dat je na de aanname de bal nog in alle richtingen kunt spelen
- neem de bal zo aan dat je de bal na de aanname vooruit kunt passen of dribbelen (open aanname)
- gebruik je lichaam zodat je de bal tijdens de aanname kunt afschermen (lichaam tussen tegenstander en de bal houden)

### vrijlopen / positie kiezen

- maak de ruimte met elkaar groot en bezet de ruimte zo optimaal mogelijk (speel vanuit je positie)
- loop niet in dezelfde lijn / richting als medespeler kies zodanig positie dat je (makkelijk) aanspeelbaar bent, loop niet in de rug van de verdediger
- maak eerst ruimte voor jezelf om vrij te komen - eerst van de bal af en dan naar de bal toe of omgekeerd
- niet allemaal naar de bal toe bewegen
- niet allemaal van de bal weg bewegen
- zorg voor meer dan één afspeelmogelijkheid
- speler(s) achter de bal positie kiezen om het spel te kunnen verplaatsen
- actie na de actie, steeds mee blijven doen, ze hebben je weer nodig

## Aanwijzingen verdedigen

### Rugdekking / ruimte dekking / knijpen / nuttig blijven

*(kunnen) ondersteunen van medespelers*

- dicht bij elkaar verdedigen (ruimte klein maken) en tegenpartij naar een zijkant dwingen
- probeer spelers op te houden als je in ondertal (drietal) bent; blij ze zien, win tijd
- geef elkaar goede rugdekking, werk goed samen

### Druk zetten op de balbezitter

*voorkomen dat de bal vooruit gespeeld kan worden*

- kies steeds voor het verdedigen van de meest gevaarlijk situatie, dus steeds tussen de bal en het doel zien te komen, doel afschermen

### Duel om de bal

*poging doen de bal te veroveren*

- met de juiste snelheid naar de tegenstander toe; zorg dat je niet wordt uitgespeeld
- zorg er voor dat de tegenstander de bal niet vooruit of diep kan spelen of op de doeltjes kan schieten
- sta ingedraaid (niet frontaal) met het gewicht op de voorvoeten; voorste been afhankelijk welke kant je de aanvaller op wilt dwingen
- probeer ook met eigen initiatief en schijnacties de druk op de aanvallers te vergroten, houd ze bezig
- blij zoveel mogelijk oog in oog met de tegenstander, draai je rug niet naar hem toe
- probeer tegenstander naar de zijkant te dwingen
- jaag tegenstander op en dwing hem tot fouten
- kies het juiste moment om de bal af te pakken / te veroveren:
  - na schijnactie van de verdediger
  - wanneer tegenstander bal te ver voor zich uit speelt
  - onzuivere pass van de tegenstander
  - te harde bal van de tegenstander op een medespeler / foute aanname
- ga niet te snel naar de grond